

**ОТЧЕТ ЗА ФИНАНСОВОТО СЪСТОЯНИЕ**

(в хиляди лева)

бел.

Март 31, 2010

Декември 31, 2008

**АКТИВИ**

**НЕТЕКУЩИ АКТИВИ**

Имоти, машини, съоръжения, оборудване	1	4367	4399
		<b>4367</b>	<b>4399</b>

**ТЕКУЩИ АКТИВИ**

Материали и суровини	2	113	113
Незавършено производство	2	98	90
Вземания от клиенти и доставчици	3	128	115
Други текущи вземания	4	5	22
Пари и парични еквиваленти	5	20	16
		<b>364</b>	<b>356</b>

**ОБЩО АКТИВИ**

**4731**

**4755**

**КАПИТАЛ И ПАСИВИ**

**СОБСТВЕН КАПИТАЛ**

Акционерен капитал	6	55	55
Резерви	6	5096	5096
Натрупана печалба / загуба от мин. години	7	(2158)	(2234)
Текущ резултат	7	1178	76
		<b>4171</b>	<b>2993</b>

**НЕТЕКУЩИ ПАСИВИ**

Задължения към доставчици	8		582
Пасиви по отсрочени данъци	9	133	133
		<b>133</b>	<b>715</b>

**ТЕКУЩИ ПАСИВИ**

Задължения към доставчици и клиенти	10	197	620
Текуща част от нетекущи задължения	8		154
Други задължения	11	230	273
		<b>427</b>	<b>1047</b>

**Общо пасиви**

**560**

**1762**

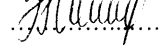
**ОБЩО КАПИТАЛ И ПАСИВИ**

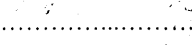
**4731**


**4755**

Пояснителните сведения представляват неразделна част от настоящия финансов отчет.

Дата на изготвяне на отчета: 06 Април 2010 г.

Съставител:   
(Зорница Павлова)

Ръководител:   
(Павлин Стоянов)

Ръководител:   
(Стоян Стоянов)

## ТРАНССТРОЙ АВТОМАТИКА И МОНТАЖИ АД

Адрес: гр. София, ул. Клокотница № 29

ЕИК 831553170


## ОТЧЕТ ЗА ВСЕОБХВАТНИЯ ДОХОД

(в хиляди лева)


	бел.	Март 31, 2010	Март 31, 2009
Приходи	13	1302	149
Изменение на запаси от продукция и незавършено производство		8	7
Балансова стойност на продадени активи			(5)
Разходи за материали и външни услуги	14	(34)	(95)
Разходи за персонала	15	(45)	(102)
Разходи за амортизация		(32)	(23)
Други разходи	16	(21)	(7)
<b>ОБЩО Разходи за оперативна дейност</b>		<b>(124)</b>	<b>(225)</b>
<b>Финансов резултат от оперативна дейност</b>		<b>1178</b>	<b>(76)</b>
Финансови приходи	17		2
Финансови разходи	18		(36)
<b>Финансов резултат преди данъци (счетоводна печалба/загуба)</b>		<b>1178</b>	<b>(110)</b>
<b>Финансов резултат след данъчно облагане</b>		<b>1178</b>	<b>(110)</b>
Друг всеобхватен доход			
<b>Общ всеобхватен доход:</b>		<b>1178</b>	<b>(110)</b>
Доход на акция BGN		21.61	(2.02)

Пояснителните сведения представляват неразделна част от настоящия финансов отчет.

Дата на изготвяне на отчета: 06 Април 2010 г.

Съставител: 

(Зорница Павлова)

Ръководител: 

(Павлин Стоянов)

Ръководител: 

(Стоян Стоянов)

**ОТЧЕТ ЗА ПАРИЧНИТЕ ПОТОЦИ**


( в хиляди лева )


Март 31, 2010

Март 31, 2009

	Март 31, 2010			Март 31, 2009		
	постъп- ния	плащани я	нетен поток	постъп- ния	плащани я	нетен поток
<b>Парични потоци от основна дейност</b>						
Парични потоци, свързани с търговски контрагенти	133	77	56	276	185	91
Парични потоци, свързани с трудови възнаграждения		33	(33)		103	(103)
Други парични потоци от основната дейност		19	(19)		53	(53)
<b>Всичко парични потоци от основната дейност</b>	133	129	4	276	341	(65)
Парични потоци, свързани с получени или предоставени заеми				913	825	88
Други парични потоци от финансовата дейност				2		2
<b>Всичко парични потоци от финансовата дейност</b>				915	825	90
<b>Изменение на паричните средства през периода</b>	133	129	4	1191	1166	25
<b>Парични средства към началото на периода</b>			16			29
<b>Парични средства към края на периода</b>			<b>20</b>			<b>54</b>

Дата на изготвяне на отчета: 06 Април 2010 г.

Съставител :   
(Зорница Павлова)

Ръководител:   
(Павлин Стоянов)

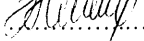

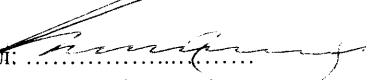
Ръководител:   
(Стоян Стоянов)

**ОТЧЕТ ЗА ПРОМЕНИТЕ В СОБСТВЕНИЯ КАПИТАЛ**

(в хиляди лева)

	Основен капитал	Премии от емисии	Преоценъчен резерв	Целеви резерви	Натрупана печалба	Общо
Салдо към 01 Януари 2008 г.	55		5,500	955	(919)	5,591
Финансов резултат за текущия период					(804)	(804)
Последващи оценки на ДМА в т.ч.:			(2,060)		141	(1,919)
увеличение					141	141
намаление			(2,060)			(2,060)
Салдо към 31 Декември 2008 г.	55		3,440	955	(1,582)	2,868
Салдо към 01 Януари 2009 г.	55		3,440	955	(1,582)	2,868
Финансов резултат за текущия период					76	76
Други изменения в собствения капитал			(68)	(217)	334	49
Салдо към 31 Декември 2009 г.	55		3,372	738	(1,172)	2,993
Салдо към 01 Януари 2010 г.	55		3,372	738	(1,172)	2,993
Финансов резултат за текущия период					1,178	1,178
Салдо към 31 Март 2010 г.	55		3,372	738	6	4,171

Дата на изготвяне на отчета: 06 Април 2010 г.

Съставител:   
(Зорница Павлова)Ръководител:   
(Павлин Стоянов)Ръководител:   
(Стоян Стоянов)