


**ОТЧЕТ ЗА ФИНАНСОВОТО СЪСТОЯНИЕ**

(в хиляди лева) бел. Юни 30, 2009 Декември 31, 2008

<b>АКТИВИ</b>			
<b>НЕТЕКУЩИ АКТИВИ</b>			
<b>ИМОТИ, МАШИНИ И ОБОРУДВАНЕ</b>			
Земни	1	1574	1574
Сгради	1	2000	2041
Съоръжения	1	60	62
Други	1	14	10
Предоставени аванси и ДА в процес на изграждане	1	76	27
<i>Общо за имоти, машини и оборудване :</i>		3724	3714
<b><u>ОБЩО НЕТЕКУЩИ АКТИВИ :</u></b>		<b>3724</b>	<b>3714</b>
<b>ТЕКУЩИ АКТИВИ</b>			
Материали и суровини	2	160	165
Незавършено производство	2	125	80
<i>Общо за материални запаси :</i>		285	245
<b>ВЗЕМАНИЯ</b>			
Вземания от клиенти и доставчици	3	185	233
Данъци за възстановяване	4	5	4
Други текущи вземания	5	99	103
<i>Общо за вземания :</i>		289	340
<b>ПАРИЧНИ СРЕДСТВА</b>			
Парични средства в брой	6	9	1
Парични средства в безсрочни сметки (депозити)	6	1	28
Парични еквиваленти	6	3	
<i>Общо парични средства :</i>		13	29
<b><u>ОБЩО ТЕКУЩИ АКТИВИ :</u></b>		<b>587</b>	<b>614</b>
<b><u>ОБЩО АКТИВИ</u></b>		<b>4311</b>	<b>4328</b>
<b>КАПИТАЛ И ПАСИВИ</b>			
<b>РЕГИСТРИРАН КАПИТАЛ</b>			
<b>РЕЗЕРВ ОТ ПОСЛЕДВАЩИ ОЦЕНКИ</b>	7	55	55
Законови резерви	7	8	8
Други резерви	7	947	947
<i>Общо резерви :</i>		955	955
<b>Натрупана печалба / загуба от мин. години, в т.ч. :</b>		(1582)	(778)
--- Неразпределена печалба	8	931	931
--- Непокрита загуба	8	(2513)	(1709)
<b>ТЕКУЩА ПЕЧАЛБА ( ЗАГУБА )</b>	8	(227)	(804)
<b><u>ОБЩО СОБСТВЕН КАПИТАЛ :</u></b>		<b>2641</b>	<b>2868</b>
<b>НЕТЕКУЩИ ЗАДЪЛЖЕНИЯ</b>			
Задължения към финансови предприятия	9	782	669
Пасиви по отсрочени данъци	10	167	167
<b><u>ОБЩО НЕТЕКУЩИ ЗАДЪЛЖЕНИЯ</u></b>		<b>949</b>	<b>836</b>
<b>ТЕКУЩИ ЗАДЪЛЖЕНИЯ</b>			
Задължения към доставчици и клиенти	11	299	190
Други задължения, в т.ч. :		422	434
--- към персонала	12	85	62
--- осигурителни задължения	12	8	11
--- данъчни задължения	13	151	191
--- други задължения	14	178	170
<b><u>ОБЩО ТЕКУЩИ ЗАДЪЛЖЕНИЯ</u></b>		<b>721</b>	<b>624</b>
<i>Общо пасиви</i>		1670	1460
<b><u>ОБЩО КАПИТАЛ И ПАСИВИ</u></b>		<b>4311</b>	<b>4328</b>

Дата на изготвяне на отчета: 17 Юли 2009 г.


Съставител :   
(Зорница Павлова)Ръководител :   
(Стоян Стоянов)


**ОТЧЕТ ЗА ВСЕОБХВАТНИЯ ДОХОД**

( в хиляди лева )

	бел.	Юни 30, 2009	Юни 30, 2008
Разходи за суровини, мат. и външни услуги, в т.ч. :	16	275	197
* суровини и материали		22	26
* външни услуги		253	171
Разходи за персонала, в т.ч. :	17	196	154
* разходи за възнаграждения		158	116
* разходи за осигуровки, в т.ч.:		38	38
Разходи за амортизация		47	95
Други разходи	18	10	23
Балансова стойност на продадени активи		5	
<b>ОБЩО Разходи за оперативна дейност</b>		<b>533</b>	<b>469</b>
Разходи за лихви и други фин.разходи	19	64	27
- разходи за лихви		50	25
- други		14	2
<b>Общо Разходи</b>		<b>597</b>	<b>496</b>
<b>ВСИЧКО</b>		<b>597</b>	<b>496</b>
Увеличение на запаси от продукция и незавършено производство		45	60
Нетни приходи от продажби, в т.ч. :		49	69
* Услуги	20	49	69
Други приходи, в т.ч.:	20	274	138
<b>ОБЩО приходи от оперативна дейност</b>		<b>323</b>	<b>207</b>
Други лихви и фин.приходи, в т.ч.:		2	
- други		2	
<b>Общо финансови приходи</b>		<b>2</b>	
Загуба от обичайната дейност		(227)	(229)
<b>Общо Приходи</b>		<b>370</b>	<b>267</b>
Счетоводна Загуба		(227)	(229)
<b>Загуба (балансова)</b>		<b>(227)</b>	<b>(229)</b>
<b>ВСИЧКО</b>		<b>597</b>	<b>496</b>

Дата на изготвяне на отчета: 17 Юли 2009 г.

Съставител :   
(Зорница Павлова)

Ръководител :   
(Стоян Стоянов)

## ОТЧЕТ ЗА ПАРИЧНИТЕ ПОТОЦИ

( в хиляди лева )

	Юни 30, 2009			Юни 30, 2008		
	постъпле ния	плащани я	нетен поток	постъпле ния	плащани я	нетен поток
<b>Парични потоци от основна дейност</b>						
Парични потоци, свързани с търговски контрагенти	483	150	333	252	178	74
Парични потоци, свързани с трудови възнаграждения		175	(175)		216	(216)
Парични потоци, свързани с лихви,комисионни, дивиденди и др.					27	(27)
Други парични потоци от основната дейност	3	242	(239)	6	73	(67)
<b>Всичко парични потоци от основната дейност</b>	<b>486</b>	<b>567</b>	<b>(81)</b>	<b>258</b>	<b>494</b>	<b>(236)</b>
<b>Парични потоци от финансова дейност</b>						
Парични потоци, свързани с получени или предоставени заеми	914	801	113	206	20	186
Парични потоци, свързани с лихви,комисионни, дивиденди и др.		50	(50)			
Други парични потоци от финансовата дейност	2		2			
<b>Всичко парични потоци от финансовата дейност</b>	<b>916</b>	<b>851</b>	<b>65</b>	<b>206</b>	<b>20</b>	<b>186</b>
<b>Изменение на паричните средства през периода</b>	<b>1402</b>	<b>1418</b>	<b>(16)</b>	<b>464</b>	<b>514</b>	<b>(50)</b>
<b>Парични средства към началото на периода</b>			<b>29</b>			<b>131</b>
<b>Парични средства към края на периода</b>			<b>13</b>			<b>81</b>

Дата на изготвяне на отчета: 17 Юли 2009 г.

Съставител : .....  
(Зорница Павлова)


Ръководител : .....  
(Стоян Стоянов)

**ОТЧЕТ ЗА ПРОМЕНИТЕ В СОБСТВЕНИЯ КАПИТАЛ**


(в хиляди лева)

	Основен капитал	Премии от емисии	Преоценъчен резерв	Целеви резерви	Натрупана печалба	Общо
Салдо към 31 Декември 2006 г.	55		6,290	955	(1,307)	5,993
Финансов резултат за текущия период					(402)	(402)
Последващи оценки на ДМА в т.ч.:			(790)		790	
увеличение					790	790
намаление			(790)			(790)
Салдо към 31 Декември 2007 г.	55		5,500	955	(919)	5,591
Салдо към 01 Януари 2008 г.	55		5,500	955	(919)	5,591
Финансов резултат за текущия период					(804)	(804)
Последващи оценки на ДМА в т.ч.:			(2,060)		141	(1,919)
увеличение					141	141
намаление			(2,060)			(2,060)
Салдо към 31 Декември 2008 г.	55		3,440	955	(1,582)	2,868
Салдо към 01 Януари 2009 г.	55		3,440	955	(1,582)	2,868
Финансов резултат за текущия период					(227)	(227)
Салдо към 30 Юни 2009 г.	55		3,440	955	(1,809)	2,641

Дата на изготвяне на отчета: 17 Юли 2009 г.

Съставител : 

(Зорница Павлова)

Ръководител : 

(Стоян Стоянов)

**Съдържание** *стр.*

*Отчет за финансовото състояние*

*Отчет за всеобхватния доход*

*Отчет за промените в собствения капитал*

*Отчет за паричните потоци*

**Приложения към междинния финансов отчет**

1. <i>Имоти, машини, съоръжения и оборудване</i>	2
2. <i>Текущи активи</i>	3
3. <i>Вземания от клиенти и доставчици</i>	3
4. <i>Данъци за възстановяване</i>	3
5. <i>Други текущи вземания</i>	3
6. <i>Парични средства и парични еквиваленти</i>	4
7. <i>Капитал и резерви</i>	4
8. <i>Финансов резултат</i>	5
9. <i>Нетекущи задължения</i>	5
10. <i>Пасиви по отсрочени данъци</i>	6
11. <i>Задължения към доставчици и клиенти</i>	6
12. <i>Задължения към персонала и осигурителни предприятия</i>	7
13. <i>Данъчни задължения</i>	7
14. <i>Други задължения</i>	7
15. <i>Условни задължения и ангажименти</i>	7
16. <i>Разходи за материали и външни услуги</i>	8
17. <i>Разходи за персонал</i>	8
18. <i>Други разходи за дейността</i>	9
19. <i>Финансови разходи</i>	9
20. <i>Приходи</i>	9
21. <i>Събития след датата на баланса</i>	10

**Трансстрой Автоматика и Монтажи АД**  
**Бележки към междинния финансов отчет за периода, приключващ на**  
**30 юни 2009 г.**

стр. 2 от 10

**1. Имоти, машини, съоръжения и оборудване**

	01.01.2009 BGN '000		30.06.2009 BGN '000							30.06.2009 BGN '000
	Отчетна стойност	Натрупана амортизация	Балансова стойност	Отчетна стойност		Амортизация		Балансова стойност		
			01.01.2009 BGN '000	придобити	отписани	вътрешен оборот по сметки	на числена	отписана	вътрешен оборот по сметки	
Земи	1574		1574							1574
Сгради	2041		2041				41			2000
Машини и оборудване	59	59	0	1				1		0
Съоръжения	167	105	62				2			60
Транспортни средства	70	70	0	1				1		0
Стопански инвентар	24	19	5	6			2			9
Други	37	32	5	2			2			5
Разходи за придобиване на ДМА	27		27	55	6					76
<b>Общо</b>	<b>3999</b>	<b>285</b>	<b>3714</b>	<b>63</b>	<b>8</b>	<b>0</b>	<b>47</b>	<b>2</b>	<b>0</b>	<b>3724</b>

Към 31.12.2008 г. е определена справедлива пазарна стойност на дълготрайните материални активи от независим оценител инж. Пенчо Вакрилов Пенев, лиценз № 707 от 25 май 1993 г. Оценката е отразена в счетоводството на дружеството в годишния финансов отчет за 2008 година.

Към 30.06.2009 г. в състава на дълготрайните материални активи са включени:

- активи, които са напълно амортизирани (машини, оборудване, транспортни средства), но продължават да се използват в дейността на дружеството с отчетна стойност **187** хил.лв.;
- активи, върху които са учредени тежести в полза на трети лица с балансова стойност **217** хил.лв.

**Трансстрой Автоматика и Монтажи АД**  
**Междинния финансов отчет за периода, приключващ на**  
**30 юни 2009 г.**

*стр. 3 от 10*

**2. Текущи активи**

	<i>30.06.2009</i>	<i>31.12.2008</i>
	<i>BGN '000</i>	<i>BGN '000</i>
Материали	160	165
Незавършено производство	125	80
<b>Общо</b>	<b>285</b>	<b>245</b>

**3. Вземания от клиенти и доставчици**

	<i>30.06.2009</i>	<i>31.12.2008</i>
	<i>BGN '000</i>	<i>BGN '000</i>
Вземания от клиенти	133	205
Доставчици по аванси	51	24
Предплатени разходи	1	4
<b>Общо</b>	<b>185</b>	<b>233</b>

Доставчици по аванси включват:

- Аванс към фирма “Елстад” ООД в размер на **36** хил.лв. за проектиране на част “Електро захранване” по договор № 2 от 07.11.2008 г. за изготвяне на работни проекти за основно и резервно ел.захранване на тягови подстанции Симеоновград и Свиленград;
- Аванс към фирма “Елстил 2007” ЕООД в размер на **15** хил.лв. за авторизиране на проекти по ел.части за изграждане на тягови подстанции и ОСП по “Електрификация на ж.п. линия Пловдив-Свиленград” в участъка Първомай-Свиленград.

**4. Данъци за възстановяване**

	<i>30.06.2009</i>	<i>31.12.2008</i>
	<i>BGN '000</i>	<i>BGN '000</i>
Корпоративен данък	4	4
ДДС за възстановяване	1	
<b>Общо</b>	<b>5</b>	<b>4</b>

**5. Други текущи вземания**

	<i>30.06.2009</i>	<i>31.12.2008</i>
	<i>BGN '000</i>	<i>BGN '000</i>
Вземания от подотчетни лица	7	
Други дебитори	92	103
<b>Общо</b>	<b>99</b>	<b>103</b>

Вземанията от други дебитори включват вземания от “Трансстрой автоматика и монтажи инженеринг” ООД в размер на 83 хил.лв. и 9 хил.лв. други.

**Трансстрой Автоматика и Монтажи АД**  
 Бележки към междинния финансов отчет за периода, приключващ на  
 30 юни 2009 г.

стр. 4 от 10

**6. Парични средства и парични еквиваленти**

	30.06.2009 BGN '000	31.12.2008 BGN '000
Парични средства в брой	9	1
Парични средства по сметки	1	28
Парични еквиваленти	<b>3</b>	<b>3</b>
<b>Общо</b>	<b>13</b>	<b>29</b>

Наличните парични средства и парични еквиваленти към 30.06.2009 г. са разпределени по разплащателни сметки на дружеството в следните банки: Инвестбанк, Обединена българска банка, Общинска банка.

Паричните средства във валута са под 500 лв. и са оценени по официалния курс на БНБ 1 евро=1.95583 лв.

Паричните еквиваленти представляват закупени ваучери за храна, които все още не са разпределени между служителите на фирмата.

**7. Капитал и резерви**

	30.06.2009 BGN '000	31.12.2008 BGN '000
Основен капитал	55	55
<b>Общо капитал</b>	<b>55</b>	<b>55</b>
<b>Резерв от последващи оценки на активите и пасивите</b>	<b>3440</b>	<b>3440</b>
Общи резерви	8	8
Други резерви	947	947
<b>Общо резерви</b>	<b>955</b>	<b>955</b>

**Структура на основния капитал**

Основния капитал на дружеството:

- е разпределен в 54 513 броя обикновени безналични поименни акции с право на глас с номинална стойност 1 лев и се търгуват на Българска Фондова Борса;
- е внесен изцяло;

Акционери	Дялово участие	Брой акции	Номинална стойност (хил.лв.)
Коридор АД Бърно	11,33%	6178	6.178
Албена Крумова Радева	24,12%	13149	13.149
Стоян Радомиров Стоянов	49,42%	26942	26.942
Физически лица с участие под 5%	15,13%	8244	8.244
	<b>100%</b>	<b>54513</b>	<b>54.513</b>



**Трансстрой Автоматика и Монтажи АД**  
**Бележки към междинния финансов отчет за периода, приключващ на**  
**30 юни 2009 г.**

*стр. 5 от 10*

Към 31 юни 2009 г. “Трансстрой автоматика и монтажи” - АД не притежава дялово участие в други дружества.

Резерв от последващи оценки на активите и пасивите представлява преоценъчен резерв, формиран в следствие на извършени преоценки (последна към 31.12.2008 г.) от независими лицензирани оценители. Формира се като разлика между балансовата стойност на дълготрайните материални активи и новата пазарна стойност.

Общите резерви са формирани от разпределение на печалбата като източник на фонд “Резервен”, съгласно чл. 246 ал.1 от Търговския закон.

**8. Финансов резултат**

	<i>30.06.2009</i>	<i>31.12.2008</i>
	<i>BGN '000</i>	<i>BGN '000</i>
Неразпределени печалби от минали години	931	931
Непокрити загуби от минали години	(2513)	(1709)
<b>Общо</b>	<b>(1582)</b>	<b>(778)</b>
<b>Текущ резултат</b>	<b>(227)</b>	<b>(804)</b>

Загубата от стопанска дейност за 2008 г. е в размер на 404 хил.лв. Допълнителното увеличение от 400 хил. лв. е формирано от:

- 169 хил.лв. - начисляване на данъчни временни разлики от неизползван платен годишен отпуск и от разлика в балансовите стойности на амортизируеми активи;
- 231 хил.лв. - отстраняване на погрешно осчетоводени данъчни временни разлики от 2007 г. като активи вместо пасиви по отсрочени данъци.

	<i>30.06.2009</i>	<i>31.12.2008</i>
Средно-претеглен брой акции	54 513	54 513
Нетна печалба за годината <i>BGN '000</i>	(227)	(804)
Основен доход на акция <i>BGN</i>	<b>(4.164)</b>	<b>(0.015)</b>

**9. Нетекучи задължения**

	<i>30.06.2009</i>	<i>31.12.2008</i>
	<i>BGN '000</i>	<i>BGN '000</i>
Задължения по получени заеми от банки	782	669

Задълженията по получени заеми от банки включват задължения по ползван банков кредит за оборотни средства при следните условия:

- Договорен размер на кредита – 400 хил.евро.;
- Лихвени условия - Тримесечен Euribor + 10 пункта, но не по-малко от 12 %;

**Трансстрой Автоматика и Монтажи АД**  
**Бележки към междинния финансов отчет за периода, приключващ на**  
**30 юни 2009 г.**

*стр. 6 от 10*

- Падеж – 26.05.2010 г.;
- Обезпечение - договорна ипотека на собствен имот, представляващ четвърти етаж от административна сграда, намираща се гр. София, ул. Клокотница № 29 със застроена площ 502 кв.м. в полза на ТБ Инвестбанк АД.

**10. Пасиви по отсрочени данъци**

	30.06.2009	31.12.2008
	BGN '000	BGN '000
Отсрочени данъчни пасиви	167	167

	Временна разлика	Данък	Временна разлика	Данък
	30.06.2009		31.12.2008	
	BGN '000		BGN '000	
Земи и сгради	(1681)	(168)	(1681)	(168)
<b>Общо пасиви по отсрочени данъци</b>	<b>(1681)</b>	<b>(168)</b>	<b>(1681)</b>	<b>(168)</b>
Начислени разходи за неизползван платен годишен отпуск	10	1	10	1
<b>Общо активи по отсрочени данъци</b>	<b>10</b>	<b>1</b>	<b>10</b>	<b>1</b>
<b>Нетно салдо активи/пасиви по отсрочени данъци</b>	<b>(1671)</b>	<b>(167)</b>	<b>(1671)</b>	<b>(167)</b>

**11. Задължения към доставчици и клиенти**

	30.06.2009	31.12.2008
	BGN '000	BGN '000
Задължения към доставчици	106	14
Клиенти по аванси	193	176
<b>Общо</b>	<b>299</b>	<b>190</b>

По-голямата част от задълженията към доставчици са текущи за отчетния период към Топлофикация, Електроразпределителни дружества в страната, Софийска вода и др.

Клиенти по аванси включват:

- Аванс от Терна АД България в размер на 17 хил.лв. по договор за проект “Електрификация на железопътна линия Пловдив-Свиленград и подобряване състоянието на Коридори 4 и 9”, Фаза I: Крумово-Първомай;
- Аванс от S.C. CONSYS PROJECT SRL в размер на 176 хил.лв. по договор за “Електрификация на железопътна линия Пловдив-Свиленград и подобряване състоянието на Коридори 4 и 9”, Фаза II: Първомай-Свиленград-Турско-гръцка граница.

**Трансстрой Автоматика и Монтажи АД**  
 Бележки към междинния финансов отчет за периода, приключващ на  
 30 юни 2009 г.

стр. 7 от 10

**12. Задължения към персонала и осигурителни предприятия**

	30.06.2009	31.12.2008
	BGN '000	BGN '000
Задължения към персонала	81	51
Задължения към персонала по неизползвани отпуски	4	11
<b>Общо</b>	<b>85</b>	<b>62</b>
Задължения към осигурителни предприятия	8	11

**13. Данъчни задължения**

	30.06.2009	31.12.2008
	BGN '000	BGN '000
Данък недвижими имоти и такса битови отпадъци	114	131
Данък върху доходите на физически лица	37	36
ДДС за внасяне		23
Данъци върху разходите		1
<b>Общо</b>	<b>151</b>	<b>191</b>

**14. Други задължения**

	30.06.2009	31.12.2008
	BGN '000	BGN '000
Задължения за съучастия	39	39
Задължения за лихви	25	25
Задължения към други кредитори	114	83
Данъци върху разходите		1
Приходи за бъдещи периоди		22
<b>Общо</b>	<b>178</b>	<b>170</b>

**15. Условни задължения и ангажименти**

Предоставени обезпечения на обща стойност 960 хил.лв.:

- Договорна ипотека на четвърти етаж от административна сграда, намираща се в гр. София, ул. Клокотница № 29 в полза на Инвестбанк АД във връзка с договор за банков кредит;

**Трансстрой Автоматика и Монтажи АД**  
Бележки към междинния финансов отчет за периода, приключващ на  
30 юни 2009 г.

*стр. 8 от 10*

**16. Разходи за материали и външни услуги**

Разходите за материали включват:

	<i>30.06.2009</i>	<i>30.06.2008</i>
	<i>BGN '000</i>	<i>BGN '000</i>
Разходи за суровини и материали	12	16
Гориво и резервни части	4	9
Материали за офиса	3	
Други	3	1
<b>Общо</b>	<b>22</b>	<b>26</b>

Разходите за външни услуги включват:

	<i>30.06.2009</i>	<i>30.06.2008</i>
	<i>BGN '000</i>	<i>BGN '000</i>
Разходи за нает транспорт	88	
Разходи за поддръжка и ремонт	18	4
Разходи за комунални услуги	43	22
Разходи за данъци, такси и застраховки	2	27
Разходи за рекламни и консултантски услуги и услуги по граждански договори	35	27
Други външни услуги	36	12
Разходи за проектиране	31	79
<b>Общо</b>	<b>253</b>	<b>171</b>

**17. Разходи за персонал**

Разходите за заплати представляват:

	<i>30.06.2009</i>	<i>30.06.2008</i>
	<i>BGN '000</i>	<i>BGN '000</i>
Разходи за заплати на служители по трудов договор	133	95
Разходи за заплати на изп. директор и членове на СД	25	21
<b>Общо</b>	<b>158</b>	<b>116</b>

Разходите за социално осигуряване представляват:

	<i>30.06.2009</i>	<i>30.06.2008</i>
	<i>BGN '000</i>	<i>BGN '000</i>
Разходи за социални осигуровки	28	29
Разходи за ваучери за храна	10	9
<b>Общо</b>	<b>38</b>	<b>38</b>

**Трансстрой Автоматика и Монтажи АД**  
 Бележки към междинния финансов отчет за периода, приключващ на  
 30 юни 2009 г.

стр. 9 от 10

**18. Други разходи за дейността**

	30.06.2009	30.06.2008
	BGN '000	BGN '000
Представителни разходи	5	3
Брак на материални запаси	2	3
Разходи за командировки в страната	1	
Други разходи	2	16
Отписани вземания		1
<b>Общо</b>	<b>10</b>	<b>23</b>

**19. Финансови разходи**

	30.06.2009	30.06.2008
	BGN '000	BGN '000
Разходи за лихви	50	25
Други финансови разходи	14	2
<b>Общо</b>	<b>64</b>	<b>27</b>

Разходи за лихви представляват начислени и платени лихви по договор за банков кредит с Инвестбанк АД.

Други финансови разходи представляват такса на Инвестбанк АД във връзка с превалутиране на банков кредит от левове в евро.

**20. Приходи**

	30.06.2009	30.06.2008
	BGN '000	BGN '000
Приходи от услуги	49	69
Други приходи	274	138
<b>Общо</b>	<b>323</b>	<b>207</b>

Приходите от услуги представляват приходи, реализирани при:

- Услуги с механизация и автотранспорт в размер на 17 хил.лв.;
- Проектиране в размер на 32 хил.лв.

Други приходи представляват приходи, реализирани при:

- Отдаване на собствени имоти под наем на физически и юридически лица в размер на 236 хил.лв.;
- Продажба на налични материални запаси в размер на 34 хил.лв.;
- Други приходи в размер на 4 хил. лв.

**Трансстрой Автоматика и Монтажи АД**  
Бележки към междинния финансов отчет за периода, приключващ на  
**30 юни 2009 г.**

*стр. 10 от 10*

	<i>30.06.2009</i>	<i>30.06.2008</i>
	<i>BGN '000</i>	<i>BGN '000</i>
Финансови приходи	2	
<b>Общо</b>	<b>2</b>	

Финансовите приходи са реализирани при получаване на лихва за възстановен депозит от доставчик.

**21. Събития след датата на баланса**

След датата на баланса не са възникнали събития по отношение на обектите, представени в междинния финансов отчет, които да изискват корекции или отделно оповестяване към 30.06.2009 г., освен оповестените в отчета.

17 юли 2009 г.

Изп. Директор: 

Гл. счетоводител: 